

| | | | |
|---|--|---|-------------------|
| INVESTOR | STATUTÁRNÍ MĚSTO BRNO, DOMINIKÁNSKÉ NÁM.1, 601 67 BRNO | atelier.dwg Pekařská 13, 602 00 Brno tel.: +420 605 739 708 www.atelierdwg.cz | |
| MÍSTO STAVBY | P.Č.505, K.Ú.MĚSTO BRNO, DOMINIKÁNSKÉ NÁM 1a, BRNO | | |
| HIP | ING. ARCH. PETR VANĚK | | |
| PROJEKTANT | ING. ARCH. PETR VANĚK | | |
| AKCE OPRAVY PROSTOR POD RAMPOU KOSTELA SV.MICHALA, DOMINIKÁNSKÉ NÁM. V BRNĚ | | DATUM | ČERVEN 2019 |
| | | STUPEŇ | PROVÁDĚCÍ PROJEKT |
| | | PROFESE | ARCH. STAVEBNÍ |
| | | MĚŘÍTKO | 1:50 |
| VÝPIS TRUHLÁŘSKÝCH VÝROBKŮ | | VÝKRES D.1.1.B.7 | PARÉ |

POZNÁMKA

- SCHEMATA OKEN A DVEŘÍ JSOU ZOBRAZENA Z VNITŘNÍ STRANY. V PŘÍPADĚ INTERIÉROVÝCH STĚN JE POHLED ZE STRANY, NA KTEROU SE OTEVÍRAJÍ DVEŘE
- VNITŘNÍ DVEŘE BUDOU PROVEDENY BEZ PRAHU (MIMO POLOŽKY T/06)
- SKUTEČNÉ ROZMĚRY NUTNO PŘED VÝROBOU OVĚŘIT NA STAVBĚ!!!
- VŠECHNY ZÁMKY S CYLINDRICKOU VLOŽKOU BUDOU ŘEŠENY SYSTÉMEM GENERÁLNÍHO KLÍČE
POČET KLÍČŮ NA ZÁMEK – 5KS
- VEŠKERÉ NEJASNOSTI KONZULTUJTE S PROJEKTANTEM PŘED ZAHÁJENÍM VÝROBY
- KLIKY DVEŘÍ BUDOU OSAZENY MAX. DO VÝŠKY 1100 mm NAD PODLAHU A ZÁMKY DVEŘÍ DO MAX. VÝŠKY 1000 mm – BEZPEČNOSTNÍ A POŽÁRNÍ DVEŘE MUSÍ BÝT INSTALOVÁNY V SOULADU S CERTIFIKACÍ A MUSÍ BÝT OZNAČENY TYPOVÝMI ŠTÍTKY – VEŠKERÉ VÝROBKY MUSÍ BÝT V SOULADU S POŽADAVKY VYHLÁŠKY č. 396/2001 Sb.
- DVEŘNÍ PRAHY EXTERIÉROVÝCH DVEŘÍ BUDOU TYPOVÉ HLINÍKOVÉ.
- PROSKLENÉ STĚNY NEBO DVEŘE, JEJICHŽ ZASKLENÍ ZASAHUJE NÍŽE NEŽ 800 mm NAD PODLAHOU, MUSÍ BÝT VE VÝŠCE 1100 mm AŽ 1600 mm OPATŘENY VÝRAZNOU PÁSKOU ŠÍŘKY NEJMÉNĚ 50 mm, NEBO PRUHEM ZNAČEK O ROZMĚRU 50 mm x 50 mm VZDÁLENÝMI OD SEBE MAXIMÁLNĚ 150 mm, JASNĚ VIDITELNÝMI PROTI POZADÍ. SPODNÍ ČÁST MUSÍ BÝT UPRAVENY PROTI MECHANICKÉMU POŠKOZENÍ
- VŠECHNY OCELOVÉ ZÁRUBNĚ BUDOU OPATŘENY 2XANTIKOROZNÍM NÁTĚREM A DVĚMA VRSTVAMI SVRCHNÍ BARVY V ODSÍNĚ BÍLÁ
- VNITŘNÍ PARAPETY OKEN BUDOU PROVEDENY Z KERAMICKÉHO OBKLADU VELKOFORMÁTOVÉHO, V JEDNOM KUSE BEZE SPÁRY NA KAŽDÉ OKNO. POVRCH.ÚPRAVA BÍLÁ LESK.
- VĚTRACÍ MŘÍŽKY BUDOU OSAZENY TYPOVÉ, Z OBOU STRAN DVEŘNÍHO KŘÍDLA, MATERIÁL A POVRCH ÚPRAVA – NEREZ BROUŠENÁ
- V PŘÍPADĚ ZJIŠTĚNÍ JINÉHO, NEŽ PROJEKČNĚ PŘEDPOKLÁDANÉHO STAVU NEBO ZJIŠTĚNÍ NEPŘEDPOKLÁDANÉ ZÁVADY V KONSTRUKCI, SEZNÁMÍ ZHOTOVITEL S TOUTO SKUTEČNOSTÍ PROJEKTANTA, KTERÝ ROZHODNE V SOUČINNOSTI S OBJEDNATELEM O DALŠÍM POSTUPU
- ZHOTOVITEL JE POVINNEN PŘEDLOŽIT VZOREK KOVÁNÍ, ZASKLENÍ, LIŠT APOD. KE SCHVÁLENÍ ZÁSTUPCŮM OBJEDNATELE, PROJEKTANTA, TDI, OPP MMB A NPÚ

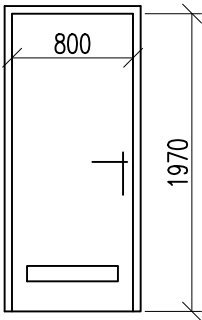
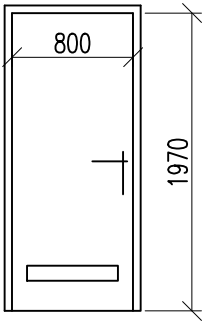
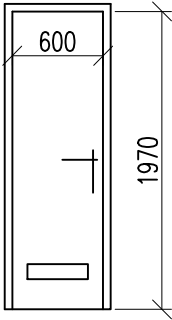
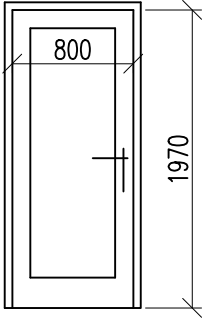
LEGENDA POVRCHOVÝCH ÚPRAV

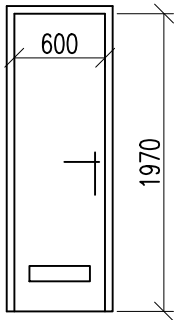
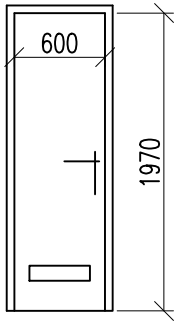
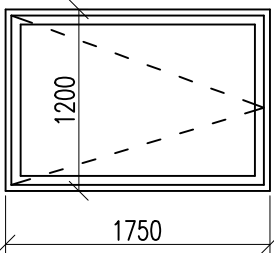
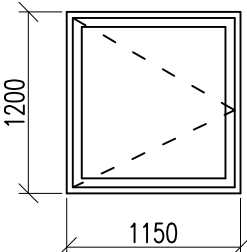
Ⓐ VYSOKOTLAKÝ LAMINÁT, BARVA BÍLÁ, DEZÉN HLADKÝ

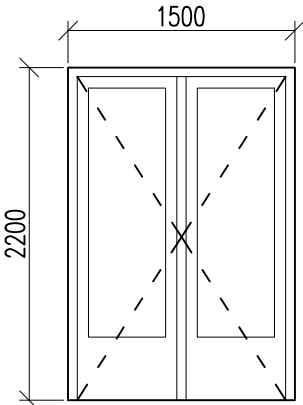
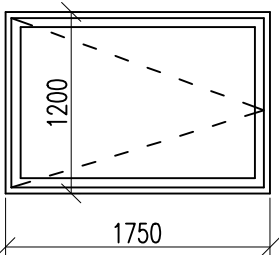
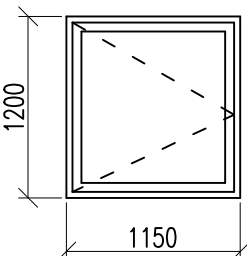
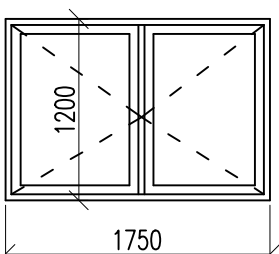
Ⓑ OKENNÍ PROFIL, LAZURA HNĚDÁ, KONKRÉTNÍ ODSÍN BUDE PŘEDLOŽEN K ODSOUHLASENÍ ZÁSTUPCŮM OBJEDNATELE, PROJEKTANTA, TDI, OPP MMB A NPÚ, JEŠTĚ PŘED ZAHÁJENÍM VÝROBY

KOVÁNÍ

KOVÁNÍ INTERIÉROVÝCH DVEŘÍ BUDE PROVEDENO V NEREZOVÉ ÚPRAVĚ, S DĚLENÝM ŠTÍTKEM, UZAMYKATELNÉ, KOVÁNÍ A KLIKY U OKENNÍCH VÝPLNÍ BUDOU NEREZOVÉ.
KONKRÉTNÍ TYPY KOVÁNÍ BUDOU PŘEDLOŽENY KE SCHVÁLENÍ ZÁSTUPCŮM OBJEDNATELE, PROJEKTANTA, TDI, OPP MMB A NPÚ JEŠTĚ PŘED ZAHÁJENÍM VÝROBY

| OZN. | SCHEMA | POPIS VÝROBKU | MNOŽSTVÍ | POVRCH. ÚPRAVA |
|---------------------|---|--|-------------------------------|----------------|
| <div>T 01</div> |  | <p>VNITŘNÍ DVEŘE HLADKÉ PLNÉ otočné jednokřídlové, plné, bezfalcové rozměr: 800/1970mm křídlo: sendvičová kce DTD, lamino BÍLÁ zárubeň: ocelová, pro bezfalcové dveře, vč.těsnění, povrchová úprava BÍLÁ stěna: zeď z CPP, zárubeň tl.100 mm práh: BEZ PRAHU kování: klika–klika, závěsy typové vč. větrací mřížky 500/80MM</p> | <div>L P</div> <div>2 1</div> | <div>A</div> |
| <div>T 02</div> |  | <p>VNITŘNÍ DVEŘE HLADKÉ PLNÉ otočné jednokřídlové, plné, bezfalcové rozměr: 800/1970mm křídlo: sendvičová kce DTD, lamino BÍLÁ zárubeň: ocelová, pro bezfalcové dveře, vč.těsnění, povrchová úprava BÍLÁ stěna: zeď z CPP, zárubeň tl.100 mm práh: BEZ PRAHU kování: klika–klika, WC zámek závěsy typové vč. větrací mřížky 500/80MM</p> | <div>L P</div> <div>1 0</div> | <div>A</div> |
| <div>T 03</div> |  | <p>VNITŘNÍ DVEŘE HLADKÉ PLNÉ otočné jednokřídlové, plné, bezfalcové rozměr: 600/1970mm křídlo: sendvičová kce DTD, lamino BÍLÁ zárubeň: ocelová, pro bezfalcové dveře, vč.těsnění, povrchová úprava BÍLÁ stěna: zeď z CPP, zárubeň tl.100 mm práh: BEZ PRAHU kování: klika–klika, WC zámek závěsy typové vč. větrací mřížky 350/80MM</p> | <div>L P</div> <div>1 1</div> | <div>A</div> |
| <div>T 04</div> |  | <p>VNITŘNÍ DVEŘE HLADKÉ PROSKLENÉ otočné jednokřídlové, prosklené, s polodrážkou rozměr: 800/1970mm křídlo: sendvičová kce DTD, lamino BÍLÁ zasklení: jednoduché sklo bezpečnostní zárubeň: obložková, lamino BÍLÁ stěna: zeď z CPP, zárubeň tl.100 mm práh: BEZ PRAHU kování: klika–klika, závěsy typové</p> | <div>L P</div> <div>1 0</div> | <div>A</div> |

| OZN. | SCHEMA | POPIS VÝROBKU | MNOŽSTVÍ | POVRCH. ÚPRAVA |
|---|---|---|--|--|
| <div data-bbox="172 203 240 271">T 05</div> |  | <p>VNITŘNÍ DVEŘE HLADKÉ PLNÉ otočné jednokřídlové, plné, bezfalcové rozměr: 600/1970mm křídlo: sendvičová kce DTD, lamino BÍLÁ zárubeň: ocelová, pro bezfalcové dveře, vč.těsnění, povrchová úprava BÍLÁ stěna: zeď z CPP, zárubeň tl.100 mm práh: BEZ PRAHU kování: klika–klika, závěsy typové vč. větrací mřížky 350/80MM</p> | <div data-bbox="1257 221 1361 248">L P</div> <div data-bbox="1257 311 1361 338">0 1</div> | <div data-bbox="1437 286 1493 342">A</div> |
| <div data-bbox="172 701 240 768">T 06</div> |  | <p>VNITŘNÍ DVEŘE HLADKÉ PLNÉ otočné jednokřídlové, plné, s polodrážkou rozměr: 600/1970mm křídlo: sendvičová kce DTD, lamino BÍLÁ zárubeň: ocelová, nátěr BÍLÁ + antikorozní vrstva stěna: zeď z CPP, zárubeň tl.100 mm práh: typový hliníkový kování: klika–klika, závěsy typové vč. větrací mřížky 350/80MM</p> | <div data-bbox="1257 719 1361 745">L P</div> <div data-bbox="1257 808 1361 835">0 1</div> | <div data-bbox="1437 784 1493 840">A</div> |
| <div data-bbox="172 1193 240 1261">T 07</div> |  | <p>OKNO DŘEVĚNÉ, JEDNODÍLNÉ otevíravé jednodílné, z europrofilů rozměr zevnitř: 1750/1200mm zasklení: izolační dvojsklo vnější parapet stávající kamenný ponechán vnitřní parapet nový keramický, bílá lesklá, š.150mm, dl.1700mm kování celoobvodové, s mikroventilací okapnice hliníková. klika typ 01</p> | <div data-bbox="1257 1211 1361 1238">L P</div> <div data-bbox="1257 1301 1361 1328">1 0</div> | <div data-bbox="1437 1276 1493 1332">B</div> |
| <div data-bbox="172 1686 240 1753">T 08</div> |  | <p>OKNO DŘEVĚNÉ, JEDNODÍLNÉ otevíravé jednodílné, z europrofilů rozměr zevnitř: 1150/1200mm zasklení: izolační dvojsklo vnější parapet stávající kamenný ponechán vnitřní parapet nový keramický, bílá lesklá, š.150mm, dl.1100mm kování celoobvodové, s mikroventilací okapnice hliníková. klika typ 01</p> | <div data-bbox="1257 1704 1361 1731">L P</div> <div data-bbox="1257 1794 1361 1821">1 0</div> | <div data-bbox="1437 1769 1493 1825">B</div> |

| OZN. | SCHEMA | POPIS VÝROBKU | MNOŽSTVÍ | POVRCH. ÚPRAVA |
|---|---|--|--|--|
| <div data-bbox="172 203 240 271">T 09</div> |  | <p>VSTUPNÍ DVEŘE DVOUKŘÍDLOVÉ otevíravé, prosklené dvoukřídlové, z europrofilů rozměr otvoru: 1500/2200mm rozměr křidel: 1450/2150mm zasklení: izolační dvojsklo včetně mříže – viz položka Z/03 okapnice hliníková. kování koule–kliky, zámek bezpečnostní, vložka FAB kliky typ 01 osazen stavěč dvevního křídla</p> | <div data-bbox="1257 219 1362 248">L P</div> <div data-bbox="1257 309 1362 338">1 0</div> | <div data-bbox="1433 286 1497 342">B</div> |
| <div data-bbox="172 701 240 768">T 10</div> |  | <p>OKNO DŘEVĚNÉ, JEDNODÍLNÉ otevíravé jednodílné, z europrofilů rozměr zevnitř: 1750/1200mm zasklení: izolační dvojsklo vnější parapet stávající kamenný ponechán vnitřní parapet nový keramický, bílá lesklá, š.150mm, dl.1700mm kování celoobvodové, s mikroventilací okapnice hliníková. kliky typ 01</p> | <div data-bbox="1257 719 1362 748">L P</div> <div data-bbox="1257 808 1362 837">1 0</div> | <div data-bbox="1433 786 1497 842">B</div> |
| <div data-bbox="172 1193 240 1261">T 11</div> |  | <p>OKNO DŘEVĚNÉ, JEDNODÍLNÉ otevíravé jednodílné, z europrofilů rozměr zevnitř: 1150/1200mm zasklení: izolační dvojsklo vnější parapet stávající kamenný ponechán vnitřní parapet nový keramický, bílá lesklá, š.150mm, dl.1100mm kování celoobvodové, s mikroventilací okapnice hliníková. kliky typ 01</p> | <div data-bbox="1257 1211 1362 1240">L P</div> <div data-bbox="1257 1301 1362 1330">1 0</div> | <div data-bbox="1433 1279 1497 1335">B</div> |
| <div data-bbox="172 1686 240 1753">T 12</div> |  | <p>OKNO DŘEVĚNÉ, DVOUDÍLNÉ otevíravé a výklopné dvoudílné, z europrofilů rozměr zevnitř: 1750/1200mm zasklení: izolační dvojsklo vnější parapet stávající kamenný ponechán vnitřní parapet nový keramický, bílá lesklá, š.150mm, dl.1700mm kování celoobvodové, s mikroventilací okapnice hliníková. kliky typ 01</p> | <div data-bbox="1257 1704 1362 1733">L P</div> <div data-bbox="1257 1794 1362 1823">1 0</div> | <div data-bbox="1433 1771 1497 1827">B</div> |